

Каждую неделю команда аналитиков [ICB Fund](#) представляет для вас аналитический обзор событий и самых популярных направлений на крипторынке. После этого мы выделяем направление, которое принесло инвесторам наибольшую доходность за прошедшую неделю.

Неделя началась с масштабной коррекции Bitcoin, которая спровоцировала падение котировок большинства активов на рынке.

Снижение цены главной криптовалюты на прошлой неделе было спровоцировано сразу несколькими факторами. Первый из них — [сообщение от китайских регуляторов](#) о том, что финансовые организации Китая должны прекратить любые виды деятельности, связанные с цифровыми активами.

Совместное уведомление выпустили три ассоциации при Банке Китая. Согласно уведомлению, компаниям запретят предоставлять услуги по хранению и управлению криптовалютами и выпускать на рынок продукты, имеющие отношение к крипто активам. Интернет платформам запретили демонстрировать соответствующую рекламу, а гражданам посоветовали воздерживаться от рискованных инвестиций.

По факту документ лишь подтвердил политику властей Китая в отношении криптовалютного сектора, которая проводится с 2017 года, однако рынок отреагировал на эту новость крайне негативно, и цена Bitcoin 19 мая в моменте опускалась до \$30 тысяч, продемонстрировав более чем 30%-ное падение в течение дня. В этот же день из-за рекордных комиссий в сети Ethereum биржа Binance приостановила вывод ETH на полтора часа.

Он-чейн данные в сети Bitcoin демонстрируют, что в ходе панических продаж большое количество монет перешло от краткосрочных инвесторов к долгосрочным холдерам, которые держат монеты более одного года.

Еще одним фактором, оказавшим давление на котировки главной криптовалюты в течение недели стало [заявление Илона Маска](#) о том, что Tesla приостанавливает продажу автомобилей за Bitcoin, так как его добыча не является экологичной и способствует повышению углеродного следа.

На фоне этих заявлений недовольные твитами Маска крипто энтузиасты создали токен [\\*UCK ELON MUSK](#) (\*UCKELON) в сети Binance Smart Chain, подорожавший в течение первых 12 часов торгов более чем на 2000%.

### **Анализ инвестиций в торгующиеся на рынке активы**

Цена первой по капитализации криптовалюты Bitcoin за прошедшую неделю снизилась на **19.99%** с \$45,636 до \$36,512.

Капитализация сети Bitcoin при этом уменьшилась на 170.4 млрд и составила \$683.2 млрд на 24 мая 2021. Доминанция Bitcoin при этом повысилась на 5.21% и составила 45.14%.

### Доходность активов за прошедшую неделю по секторам:

- Инфраструктурные проекты, смарт контракт платформы (ТОП-10 проектов)

Ethereum (ETH): -35.48%\*  
Cardano (ADA): -33.06%  
Polkadot (DOT): -49.73%  
VeChain (VET): -38.15%  
Solana (SOL): -41.88%  
TRON (TRX): -40.74%  
EOS (EOS): -49.89%  
NEO (NEO): -46.86%  
Cosmos (ATOM): -46.78%  
Tezos (XTZ): -39.41%

Все активы данного направления показали на прошедшей неделе отрицательную динамику, упав на 35-50%. При инвестировании в данный портфель инвестор получил бы средний убыток в **-42.19%**.\*\*

*\*Процентные изменения активов за неделю указаны относительно USD.*

*\*\*Средняя доходность рассчитывается как общая доходность портфеля, составленного из указанных активов, взятых в равных долях.*

- Токены централизованных бирж (ТОП-10 проектов)

Binance (BNB): -43.35%  
FTX Token (FTT): -40.10%  
Huobi Token (HT): -51.60%  
Unus Sed Leo (LEO): -23.84%  
OKEx Token (OKB): -54.09%  
KuCoin (KCS): -36.42%  
GateToken (GT): -46.71%  
WazirX (WRX): -47.65%  
ZB (ZB): -38.54%  
Hxro (HXRO): -17.95%

Общий средний убыток по сектору за неделю составил **-40.02%**. Ни один из активов, представленных в данном портфеле, не продемонстрировал на прошедшей неделе положительную динамику. Наиболее сильным активом в портфеле оказался токен биржи Hxro, который на фоне общего значительного падения сектора на 40-50% потерял в цене 17.95%.

- DeFi, токены управления DEX (ТОП-10 проектов)

Uniswap (UNI): -42.43%  
PancakeSwap (CAKE): -46.36%

THORChain (RUNE): -48.17%  
SushiSwap (SUSHI): -36.63%  
DeFiChain (DFI): -19.68%  
0x (ZRX): -40.34%  
Bancor (BNT): -34.61%  
1inch (1INCH): -45.98%  
Curve (CRV): -53.20%  
Kyber Network (KNC): -37.17%

Общий средний убыток по сектору за неделю составил **-40.45%**. Ни один проект из представленного портфеля не показал на неделе положительную динамику.

По данным [DefiPulse](#), общая стоимость залоченных в DeFi-протоколах средств за прошедшую неделю снизилась на **33.41%** с \$79.46 млрд до \$52.91 млрд. Тем не менее, данное падение в большей степени обусловлено снижением стоимости активов, используемых в DeFi-протоколах, нежели выводом пользователями средств из этих протоколов.

- Yield Farming (ТОП-10 проектов)

Uniswap (UNI): -42.43%  
PancakeSwap (CAKE): -46.36%  
Aave (AAVE): -42.44%  
Compound (COMP): -43.79%  
Yearn.Finance (YFI): -43.57%  
Synthetics (SNX): -38.08%  
Sushiswap (SUSHI): -36.63%  
Venus (XVS): -63.18%  
Curve (CRV): -53.20%  
Balancer (BAL): -43.47%

Общий средний убыток по сектору за неделю составил **-45.15%**. Ни один актив из Yield Farming портфеля не дал заработать инвесторам на прошлой неделе — все котировки находятся в отрицательной зоне.

- Web 3, хранение и управление данными (ТОП-10 проектов)

Chainlink (LINK): -37.74%  
Filecoin (FIL): -34.05%  
BitTorrent (BTT): -37.85%  
Stacks (STX): -23.57%  
Helium (HNT): -2.24%  
The Graph (GRT): -39.33%  
Siacoin (SC): -40.29%  
Arweave (AR): -39.32%  
Livepeer (LPT): -43.26%  
Ocean Protocol (OCEAN): -47.08%

Общий средний убыток по сектору за неделю составил **-34.47%**. Ни один актив из представленного портфеля не показал на прошедшей неделе положительную динамику. Наиболее сильным относительно рынка оказался токен HNT проекта Helium, подешевевший за неделю всего на 2.24%.

- Приватные монеты (ТОП-10 проектов)

Monero (XMR): -33.31%  
Dash: -46.35%  
Zcash (ZEC): -47.02%  
Horizen (ZEN): -27.74%  
Dusk Network: -36.90%  
Beam: -52.66%  
Grin: -46.98%  
Haven Protocol (XHV): -48.51%  
Keep Network (KEEP): -35.56%  
Secret Network (SCRT): -42.09%

Общий средний убыток по сектору за неделю составил **-41.71%**. Ни один актив из представленного портфеля не показал на прошедшей неделе положительную динамику.

### **Анализ инвестиций в NFT-сектор (ТОП-10 проектов)**

#### Гейминг

Enjin Coin (ENJ): -38.77%  
Axie Infinity (AXS): -41.50%

#### Метавселенные (Metaverses)

Decentraland (MANA): -34.05%  
The Sandbox (SAND): -23.23%

#### Спорт

Chiliz (CHZ): -40.45%  
REVV (REVV): -49.66%

#### Медиа, создание контента

THETA (THETA): -33.30%  
RedFOX Labs (RFOX): -46.17%

#### Маркетплейсы

Flow (FLOW): -37.35%  
Rarible (RARI): -34.28%

Общая средняя доходность по сектору за неделю составила **-37.87%**. Ни один актив из представленного портфеля не показал на прошедшей неделе положительную динамику.

## Анализ инвестиций в IDO/IEO (ТОП-5 проектов по сборам)

В данной категории рассматриваются проекты, выходящие на CEX, DEX и лаунчпадах [BSCPad](#), [FTX](#), [Gate.io](#), [Huobi Global](#), [Polkastarter](#), [Poolz](#), [Solstarter](#), [KickPad](#), [CyberFi](#), [DuckSTARTER](#), [Ignition Launchpad](#), [Balancer](#), [Coinlist.co](#).

За прошедшую неделю в ходе IDO/IEO проектами было собрано более **\$27 млн**.

**На первом месте** по сборам оказался проект Mercurial Finance (MER), привлечший в ходе IDO **\$4.61 млн**.

Цена на IDO: \$0.125  
ATH: \$1.9  
Текущая цена: \$0.94  
Текущий ROI (USD): **652%**

**На втором месте** по сумме сборов проект Media Industry Licensing Content (MILK). Проект привлек **\$4.55 млн** в ходе IDO на BSCPad.

Цена на IDO: \$0.09  
ATH: \$0.47  
Текущая цена: \$0.114  
Текущий ROI (USD): **26.6%**

**Третье место** по сборам занял проект 0x\_NODES (BIOS), привлечший **\$4.2 млн** в ходе IDO на CyberFi.

Цена на IDO: \$5  
ATH: \$22.75  
Текущая цена: \$9.21  
Текущий ROI (USD): **84.2%**

**Четвертое место** по сборам занял проект APENFT (NFT), привлечший **\$2.4 млн** в ходе IEO на Huobi Global.

Цена на IEO: \$0.000000072  
ATH: \$0.00000431  
Текущая цена: \$0.00000314  
Текущий ROI (USD): **4261%**

**Список ТОП-5 проектов по сборам закрывает** проект Netvrk (NTVRK), привлечший **\$2.25 млн** в ходе IDO на Poolz.

Цена на IDO: \$0.15  
ATH: \$0.856  
Текущая цена: \$0.42  
Текущий ROI (USD): **180%**

**Максимальную доходность** в **4261%** на прошедшей неделе показал проект APENFT (NFT), вышедший на IEO на Huobi Global.

Общая средняя доходность по сектору за неделю составила **1040.7%** (в расчет брались ТОП-5 проектов по сумме сборов).\*

\* Источник: <https://cryptorank.io>

### **Анализ инвестиций в mem-coins (ТОП-10 проектов)**

Doge (DOGE): -32.08%  
Shiba Inu (SHIB): -46.86%  
Dogelon Mars (ELON): -54.86%  
SafeMoon (SAFEMOON): -42.34%  
FEGToken (FEG): -42.33%  
Hoge Finance (HOGE): -40.70%  
CUMROCKET CRYPTO (CUMMIES): -50.67%  
Kishu Inu (KISHU): -48.25%  
MonaCoin (MONA): -33.67%  
Husky (HUSKY): -56.24%

Общий средний убыток по сектору за неделю составил **-44.8%**. Ни один проект из портфеля не показал на неделе положительной динамики.

### **Стейкинг (ТОП-10 проектов по объему застейканных на платформах средств)**

Cosmos (ATOM)  
APY - 9.18%, доходность за неделю - **0.176%**

Synthetix (SNX)  
APY - 30.86%, доходность за неделю - **0.591%**

Tezos (XTZ)  
APY - 5.47%, доходность за неделю - **0.105%**

Algorand (ALGO)  
APY - 5.5%, доходность за неделю - **0.105%**

Livepeer (LPT)  
APY - 23.12%, доходность за неделю - **0.444%**

Ark (ARK)  
APY - 9.2%, доходность за неделю - **0.177%**

Energi (NRG)  
APY - 15.23%, доходность за неделю - **0.292%**

Tritium (TRTT)

APY - 13.24%, доходность за неделю - 0.254%

Lisk (LISK)

APY - 19.41%, доходность за неделю - 0.373%

Particl (PART)

APY - 4.66%, доходность за неделю - 0.089%

Общая средняя доходность по сектору за неделю составила - 0.250%.\*

\*В расчет бралась только доходность от стейкинга монет без учета изменения цены самих активов.

\* Источник: <https://www.stakingrewards.com>

### Валидирование, управление мастернодами (ТОП-5 проектов)

Мастернода представляет собой сервер в децентрализованной сети, содержащей полную копию блокчейна. В зависимости от конкретного блокчейна, мастерноды могут также принимать участие в процессах голосования за изменения в протоколе.

Dash (DASH), требуется минимум 1000 DASH (\$177,449), количество мастернод в сети - 4,501, ROI 5.95%

Daily income	Weekly income	Monthly income	Yearly income
\$29.3796 0.00077445 BTC <b>0.1661 DASH</b>	\$205.6571 0.00542116 BTC <b>1.1627 DASH</b>	\$881.3874 0.02323354 BTC <b>4.9830 DASH</b>	\$10,723.5472 0.28267469 BTC <b>60.6265 DASH</b>

Источник: <https://masternodes.online>

DeFiChain (DFI), требуется минимум 20,000 DFI (\$58,347), количество мастернод в сети - 7,995, ROI 70.82%

Daily income	Weekly income	Monthly income	Yearly income
\$115.1249 0.00303471 BTC <b>39.1021 DFI</b>	\$805.8744 0.02124300 BTC <b>273.7147 DFI</b>	\$3,453.7473 0.09104142 BTC <b>1,173.0630 DFI</b>	\$42,020.5920 1.10767060 BTC <b>14,272.2665 DFI</b>

Источник: <https://masternodes.online>

Horizen (ZEN), требуется минимум 42 ZEN (\$6,503), количество мастернод в сети - 37,129, ROI 8.53%

Daily income	Weekly income	Monthly income	Yearly income
\$0.9373 0.00002483 BTC <b>0.0099 ZEN</b>	\$6.5612 0.00017381 BTC <b>0.0693 ZEN</b>	\$28.1193 0.00074490 BTC <b>0.2970 ZEN</b>	\$342.1186 0.00906298 BTC <b>3.6135 ZEN</b>

Источник: <https://masternodes.online>

Sapphire (SAPP), требуется минимум 200,000 SAPP (\$42,999), количество мастернод в сети - 1,685, ROI 57.91%

Daily income	Weekly income	Monthly income	Yearly income
\$69.7859 0.00184932 BTC <b>318.8480 SAPP</b>	\$488.5012 0.01294523 BTC <b>2,231.9360 SAPP</b>	\$2,093.5764 0.05547955 BTC <b>9,565.4400 SAPP</b>	\$25,471.8459 0.67500122 BTC <b>116,379.5200 SAPP</b>

Источник: <https://masternodes.online>

PAC Protocol (PAC), требуется минимум 500,000 PAC (\$4,500), количество мастернод в сети - 18,671, ROI 19.13%

Daily income	Weekly income	Monthly income	Yearly income
\$2.3686 0.00006277 BTC <b>266.0811 PAC</b>	\$16.5804 0.00043938 BTC <b>1,862.5677 PAC</b>	\$71.0590 0.00188306 BTC <b>7,982.4330 PAC</b>	\$864.5512 0.02291051 BTC <b>97,119.6015 PAC</b>

Источник: <https://masternodes.online>











Самый дешевый вариант из ТОП-проектов — Horizen. Для запуска мастерноды в этой сети потребуется около \$3,970 на момент написания статьи, доходность составляет 8.35% годовых.

Максимальная доходность от управления мастернодой наблюдается в сети DeFiChain (ROI 70,82%). Но для ее запуска потребуется более \$58,000.

Доходность от управления мастернодами в среднем по сектору за прошедшую неделю составила **0.62%**. (При расчете доходности учитывается только непосредственно доходность от валидирования, изменение цен на сами активы, получаемые в качестве вознаграждений, не учитывается).

**Лидеры по доходности прошедшую неделю (из ТОП-100 проектов по капитализации)**













Name	Price	24h %	7d %
 Helium HNT	\$14.19	▲42.02%	▲1.04%
 Tether USDT <span>Buy</span>	\$1.00	▼0.01%	▲0.09%
 Paxos Standard PAX	\$1.00	▲0.00%	▲0.09%
 HUSD HUSD	\$1.00	▲0.20%	▲0.09%
 Dai DAI	\$1.00	▼0.15%	▲0.06%
 TrueUSD TUSD	\$1.00	▲0.00%	▲0.05%
 Binance USD BUSD	\$1	▼0.02%	▼0.01%
 USD Coin USDC	\$0.9999	▼0.09%	▲0.01%
 TerraUSD UST	\$0.9808	▲1.20%	▼1.85%
 Celsius CEL	\$6.54	▲10.80%	▼3.41%

Источник: <https://coinmarketcap.com>

Из-за общего падения рынка среди лидеров недели оказалось только 2 проекта, не относящихся к стейблкоинам — Helium и Celsius. Все остальные монеты из списка относятся к категории стейблкоинов.

**Наибольшее падение за прошедшую неделю (из ТОП-100 проектов по капитализации)**

Name	Price	24h %	7d %
 Terra LUNA	\$6.18	▲26.75%	▼58.99%
 OKB OKB	\$12.73	▲15.71%	▼55.72%
 BakeryToken BAKE	\$3.08	▲41.50%	▼53.22%
 Avalanche AVAX	\$17.84	▲24.36%	▼51.26%
 Revain REV	\$0.01585	▲33.96%	▼50.13%
 Fantom FTM	\$0.3075	▲37.05%	▼50.00%
 THORChain RUNE	\$9.64	▲34.37%	▼49.18%
 Huobi Token HT	\$14.00	▲14.71%	▼49.07%
 Polkadot DOT <span>Buy</span>	\$20.71	▲20.08%	▼46.16%
 NEAR Protocol NEAR	\$2.97	▲15.13%	▼47.55%

Источник: <https://coinmarketcap.com>

## Выводы

За счет значительной просадки всего рынка, которую вызвало падение цены Bitcoin, большинство секторов криптовалютного рынка продемонстрировало отрицательную динамику.

Единственное направление, принесшее доходность инвесторам на прошлой неделе — инвестирование в IDO/IEO. Общая средняя доходность по этому сектору за неделю составила **1040.7%**.

Инвестирование в остальные секторы крипто рынка на неделе с 17 по 23 мая принесли бы инвесторам убытки от **-34.47%** (портфель проектов из категории Web 3, хранение и управление данными) до **-45.15%** (портфель с Yield Farming проектами).