

Каждую неделю команда [ICB Fund](#) представляет для вас аналитический обзор событий и самых популярных направлений на крипторынке. После этого мы выделяем направление, которое принесло инвесторам наибольшую доходность за прошедшую неделю.

Главные новости рынка за прошедшую неделю

Обвал рынка неделей ранее принес держателям Bitcoin рекордные убытки на сумму \$14.2 млрд. По данным ресурса [glassnode](#), масштаб потерь превысил предыдущие рекорды в марте прошлого и в начале 2018 года.

Новости из Китая на прошедшей неделе продолжали оказывать влияние на рынок. На этот раз в фокусе китайских регуляторов оказалась индустрия майнинга, до этого момента наименее подверженная регуляциям.

После заявления вице-преьера госсовета КНР о намерении властей бороться с майнингом продажи Bitcoin продолжились с новой силой, а китайские майнеры начали думать над вариантами миграции.

Так, криптобиржа Huobi отказалась от хостинга майнеров в Китае, биржа OKEx остановила торговлю в парах с юанем, а биржа Vubit заявила о введении ограничений для пользователей с китайскими IP-адресами.

Но по предположениям экспертов, рассредоточение майнеров повысит децентрализацию Bitcoin, а также сделает его добычу экологичнее.

Тема влияния первой криптовалюты на экологию на прошедшей неделе продолжала набирать обороты. На встрече североамериканских майнинговых компаний с Илоном Маском было принято решение о формировании "Совета по добыче Bitcoin". Его главной целью должно стать снижение выбросов парниковых газов майнинговой отраслью. 24 мая Илон Маск [написал](#) об итогах встречи в Twitter, чем немного подтолкнул курс первой криптовалюты вверх.

Инвестиционный банк Goldman Sachs в новом отчете признал криптовалюты классом активов. В ходе онлайн конференции Consensus о личных инвестициях в Bitcoin также рассказал основатель Bridgewater Associates Рэй Далио, ранее неоднократно высказывавшийся против первой криптовалюты.

Анализ инвестиций в торгующиеся на рынке активы

Цена первой по капитализации криптовалюты Bitcoin за прошедшую неделю снизилась на **0.57%** с \$36,332 до \$36,124.

Капитализация сети Bitcoin при этом уменьшилась на 3.6 млрд и составила \$676.3 млрд на 31 мая 2021. Доминанция Bitcoin при этом снизилась на 2.41% и составила 42.87%.

[Доходность активов за неделю по секторам:](#)

- Инфраструктурные проекты, смарт контракт платформы (ТОП-10 проектов)

Ethereum (ETH)	-8,52%
Cardano (ADA)	3,94%
Polkadot (DOT)	-11,99%
VeChain (VET)	-2,38%
Solana (SOL)	-5,58%
TRON (TRX)	-5,81%
EOS (EOS)	8,23%
NEO (NEO)	-4,04%
Cosmos (ATOM)	-13,32%
Tezos (XTZ)	-5,30%
Общая средняя доходность	-4,48%

Большинство активов данного направления за исключением Cardano и EOS показали на прошедшей неделе отрицательную динамику. При инвестировании в данный портфель инвестор получил бы средний убыток в **-4.48%**.*

**Процентные изменения активов за неделю указаны относительно USD. Средняя доходность рассчитывается как общая доходность портфеля, составленного из указанных активов, взятых в равных долях.*

- Токены централизованных бирж (ТОП-10 проектов)

Binance (BNB)	-5,98%
FTX Token (FTT)	-6,27%
Huobi Token (HT)	-11,40%
Unus Sed Leo (LEO)	-0,74%
OKEx Token (OKB)	-13,81%
KuCoin (KCS)	-5,12%
GateToken (GT)	-1,14%
WazirX (WRX)	-13,03%
ZB (ZB)	11,49%
Нхро (HXRO)	37,29%
Общая средняя доходность	-0,87%

Общий средний убыток по сектору за неделю составил **-0.87%**. Наиболее сильными активами относительно рынка в целом оказались токены бирж ZB и Hxgo, которые на фоне общего падения сектора выросли в цене на 11,49% и 37.29% соответственно.

- DeFi, токены управления DEX (ТОП-10 проектов)

Uniswap (UNI)	1,06%
PancakeSwap (CAKE)	-10,61%
THORChain (RUNE)	8,10%
SushiSwap (SUSHI)	-8,30%
DeFiChain (DFI)	17,37%
0x (ZRX)	-5,65%
Bancor (BNT)	-6,57%
1inch (1INCH)	1,18%
Curve (CRV)	6,09%
Kyber Network (KNC)	-9,39%
Общая средняя доходность	-0,67%

Общий средний убыток по сектору за неделю составил **-0.67%**. Наиболее прибыльными активами из портфеля оказались токены DFI и RUNE, показавшие недельный рост в 17.37% и 8.10% соответственно.

- Yield Farming (ТОП-10 проектов)

Uniswap (UNI)	1,06%
PancakeSwap (CAKE)	-10,61%
Aave (AAVE)	-15,35%
Compound (COMP)	-4,12%
Yearn.Finance (YFI)	-12,60%
Synthetics (SNX)	-15,31%
Sushiswap (SUSHI)	-8,30%
Venus (XVS)	-19,51%
Curve (CRV)	6,09%
Balancer (BAL)	-12,76%
Общая средняя доходность	-9,14%

Общий средний убыток по сектору за неделю составил **-9.14%**. Только два актива из Yield Farming портфеля показали положительную доходность на прошлой неделе — гавернанс-токены бирж Curve и Uniswap.

- Web 3, хранение и управление данными (ТОП-10 проектов)

Chainlink (LINK)	4,11%
Filecoin (FIL)	-9,24%
BitTorrent (BTT)	-4,94%
Stacks (STX)	-10,45%
Helium (HNT)	17,97%
The Graph (GRT)	-11,63%
Siacoin (SC)	-5,95%
Arweave (AR)	-7,81%
Livepeer (LPT)	10,10%
Ocean Protocol (OCEAN)	-7,34%
Общая средняя доходность	-2,52%

Общий средний убыток по сектору за неделю составил **-2.52%**. В зеленой зоне на прошедшей неделе оказались токены проектов Helium, Livepeer и Chainlink, принесшие инвесторами недельную доходность в 17.97%, 10.10% и 4.11% соответственно.

- Приватные монеты (ТОП-10 проектов)

Monero (XMR)	-0,64%
Dash	-8,63%
Zcash (ZEC)	0,75%
Horizen (ZEN)	-1,56%
Dusk Network (DUSK)	-2,80%
Beam (BEAM)	6,39%
Grin (GRIN)	14,83%
Haven Protocol (XHV)	-3,93%
Keep Network (KEEP)	-8,36%
Secret Network (SCRT)	0,79%
Общая средняя доходность	-0,32%

Общий средний убыток по сектору за неделю составил **-0.32%**. Наиболее прибыльными в этом портфеле оказались токены GRIN и BEAM, принесшие инвесторам недельную доходность в размере 14.83% и 6.39% соответственно.

Анализ инвестиций в NFT-сектор (ТОП-10 проектов)

Enjin Coin (ENJ)	25,27%
Axie Infinity (AXS)	18,21%
Decentraland (MANA)	0,88%
The Sandbox (SAND)	0,15%
Chiliz (CHZ)	0,51%
REVV (REVV)	-7,40%
THETA (THETA)	-5,93%
RedFOX Labs (RFOX)	-9,77%
Flow (FLOW)	-1,42%
Rarible (RARI)	-12,55%
Общая средняя доходность	0,79%

Общая средняя доходность по сектору за неделю составила **0.79%**. Наиболее прибыльными оказались токены из категории гейминга ENJ и AXS, выросли за прошедшую неделю на 25.27% и 18.21% соответственно.

Анализ инвестиций в IDO/IEO (ТОП-5 проектов по сборам)

В данной категории рассматриваются проекты, выходящие на CEX, DEX и лаунчпадах [BSCPad](#), [FTX](#), [Gate.io](#), [Huobi Global](#), [Polkastarter](#), [Poolz](#), [Solstarter](#), [KickPad](#), [CyberFi](#), [DuckSTARTER](#), [Ignition Launchpad](#), [Balancer](#), [Coinlist.co](#).

За прошедшую неделю в ходе IDO/IEO проектами было собрано более **\$25.5 млн.**

Проект	Сборы (млн \$)	Цена на IDO (\$)	Текущая цена (\$)	Текущий ROI
Virtue Poker (VPP)	20	0,125	0,37	196,00%
Ternoa (CAPS)	4,28	0,008	0,0517	546,25%
Paralink Network (PARA)	3,1	0,045	0,079	75,56%
Kwikswap (KWIK)	3,03	0,2	0,3087	54,35%
DeFinity Network (DEFX)	2,44	0,1	0,257	157,00%
Общая средняя доходность	205,83%			

Лидером по сборам стал проект Virtue Poker из категории gambling, собравший в ходе IDO 28 мая \$20 млн.

Максимальную доходность в **546.25%** по данному направлению показал токен CAPS проекта Тегноа, проводивший IDO на DAO Maker.

Общая средняя доходность по сектору за неделю составила **205.83%** (в расчет брались ТОП-5 проектов по сумме сборов).*

* Источник: <https://cryptorank.io>

Анализ инвестиций в мем-coins (ТОП-10 проектов)

Doge (DOGE)	-17,21%
Shiba Inu (SHIB)	-5,08%
Dogelon Mars (ELON)	-14,12%
SafeMoon (SAFEMOON)	4,46%
FEGToken (FEG)	82,75%
Hoge Finance (HOGE)	-23,82%
CUMROCKET (CUMMIES)	-3,63%
Kishu Inu (KISHU)	-31,93%
MonaCoin (MONA)	26,39%
Husky (HUSKY)	56,15%
Общая средняя доходность	7,40%

Общий средний убыток по сектору за неделю составил **7.40%**. Наиболее прибыльными в этом портфеле оказались токены FEG и HUSKY, принесшие инвесторам доходность в 82.75% и 56.15% соответственно.

Стейкинг (ТОП-10 Proof-of-Stake проектов по капитализации)

Проект	APY	Доходность за неделю
Cardano (ADA)	7,31%	0,14%
Polkadot (DOT)	13,19%	0,25%
Polygon (MATIC)	58,24%	1,12%
Solana (SOL)	10,32%	0,20%
Theta Network (THETA)	1%	0,02%
Tezos (XTZ)	6,09%	0,12%
Cosmos (ATOM)	8,99%	0,17%

THORChain (RUNE)	21,69%	0,42%
Kusama (KSM)	14,03%	0,27%
Algorand (ALGO)	5,21%	0,10%
Общая средняя доходность	0,28%	

Общая средняя доходность по сектору за неделю составила **0.28%.***

**В расчет бралась только доходность от стейкинга монет без учета изменения цены самих активов.*

* Источник: <https://www.stakingrewards.com>

Валидирование, управление мастернодами (ТОП-5 проектов)

Мастернода представляет собой сервер в децентрализованной сети, содержащей полную копию блокчейна. В зависимости от конкретного блокчейна, мастерноды могут также принимать участие в процессах голосования за изменения в протоколе.

Dash (DASH), требуется минимум 1000 DASH (\$189,351), количество мастернод в сети - 4,494, ROI 6.31%

Daily income	Weekly income	Monthly income	Yearly income
\$32.7577 0.00088818 BTC 0.1730 DASH	\$229.3037 0.00621723 BTC 1.2110 DASH	\$982.7302 0.02664525 BTC 5.1900 DASH	\$11,956.5508 0.32418390 BTC 63.1450 DASH

DeFiChain (DFI), требуется минимум 20,000 DFI (\$61,099), количество мастернод в сети - 8,037, ROI 69.89%

Daily income	Weekly income	Monthly income	Yearly income
\$117.1516 0.00317639 BTC 38.3483 DFI	\$820.0612 0.02223473 BTC 268.4381 DFI	\$3,514.5481 0.09529169 BTC 1,150.4490 DFI	\$42,760.3356 1.15938224 BTC 13,997.1295 DFI

Horizen (ZEN), требуется минимум 42 ZEN (\$4,508), количество мастернод в сети - 37,730, ROI 8.29%

Daily income	Weekly income	Monthly income	Yearly income
\$1.0197 0.00002764 BTC 0.0095 ZEN	\$7.1379 0.00019346 BTC 0.0665 ZEN	\$30.5912 0.00082912 BTC 0.2850 ZEN	\$372.1927 0.01008762 BTC 3.4675 ZEN

Divi Project (DIVI), требуется минимум 100,000 DIVI (\$6,860), количество мастернод в сети - 881, ROI 19.28%

Daily income	Weekly income	Monthly income	Yearly income
\$3.6266 0.00009824 BTC 52.8150 DIVI	\$25.3860 0.00068765 BTC 369.7050 DIVI	\$108.7972 0.00294708 BTC 1,584.4500 DIVI	\$1,323.6998 0.03585610 BTC 19,277.4750 DIVI

Syscoin (SYS), требуется минимум 100,000 SYS (\$22,489), количество мастернод в сети - 2,349, ROI 6.54%

Daily income	Weekly income	Monthly income	Yearly income
\$4.0251 0.00010903 BTC 17.8740 SYS	\$28.1758 0.00076322 BTC 125.1180 SYS	\$120.7534 0.00327094 BTC 536.2200 SYS	\$1,469.1660 0.03979646 BTC 6,524.0100 SYS











Источник: <https://masternodes.online>

Самый дешевый вариант из ТОП-проектов — Horizen. Для запуска мастерноды в этой сети потребуется около \$4,500 на момент написания статьи, доходность составляет 8.29% годовых.

Максимальная доходность от управления мастернодой наблюдается в сети DeFiChain (ROI 69,89%). Но для запуска мастерноды в этой сети потребуется более \$61,000.











Доходность от управления мастернодами в среднем по сектору за прошедшую неделю составила **0.42%**. (При расчете доходности учитывается только непосредственно доходность от валидирования, изменение цен на сами активы, получаемые в качестве вознаграждений, не учитывается).

Лидеры по доходности прошедшую неделю (из ТОП-100 проектов по капитализации)

Name	Price	24h %	7d %
 Enjin Coin ENJ	\$1.64	▼ 3.86%	▲ 53.61%
 Decred DCR	\$172.15	▲ 14.62%	▲ 49.25%
 BakeryToken BAKE	\$4.08	▲ 1.13%	▲ 40.78%
 Uniswap UNI	\$26.64	▲ 7.11%	▲ 36.02%
 Polygon MATIC	\$1.89	▲ 0.74%	▲ 30.09%
 EOS EOS	\$6.31	▲ 2.13%	▲ 33.05%
 Telcoin TEL	\$0.03235	▲ 10.72%	▲ 32.40%
 Holo HOT	\$0.008871	▲ 3.21%	▲ 29.61%
 Nexo NEXO	\$2.03	▲ 3.52%	▲ 28.71%
 Qtum QTUM	\$11.78	▲ 3.06%	▲ 27.74%

Источник: <https://coinmarketcap.com>

Наибольшее падение за прошедшую неделю (из ТОП-100 проектов по капитализации)

Name	Price	24h %	7d %
 Internet Computer ICP	\$112.16	▲1.73%	▼27.27%
 Waves WAVES	\$13.23	▲1.00%	▼14.51%
 Revain REV	\$0.01254	▲2.15%	▼13.53%
 Stacks STX	\$0.9877	▲0.87%	▼6.03%
 Hedera Hashgraph HBAR	\$0.2239	▲1.19%	▼6.02%
 DigiByte DGB	\$0.06363	▲4.23%	▼5.51%
 SHIBA INU SHIB	\$0.000008009	▲1.83%	▼3.18%
 Stellar XLM	\$0.4044	▲3.99%	▼3.16%
 Algorand ALGO	\$0.8993	▲2.37%	▼1.99%
 Synthetix SNX	\$12.63	▲5.99%	▼1.99%

Источник: <https://coinmarketcap.com>

Выводы

На прошедшей неделе крипто активы демонстрировали разнонаправленную динамику.

Лидером роста из ТОП-100 проектов по рыночной капитализации оказались проекты Enjin, Decred и Bakery Token, токены которых показали недельную доходность в размере 53.61%, 49.25% и 40.78% соответственно.

Среди наиболее подешевевших активов — токены ICP, WAVES и REV, упавшие на 27.27%, 14.51% и 13.53% соответственно.

Наиболее высокодоходным за прошедшую неделю традиционно оказалось направление ICO/IDO/IEO, которое принесло инвесторам среднюю общую доходность в **205.83%**.

Самым убыточным на прошедшей неделе стал сектор Yield Farming, который показал общую просадку в **-9.14%**. Наименее убыточной стала категория анонимных монет, портфель из которых показал убыток в **-0.32%**.