

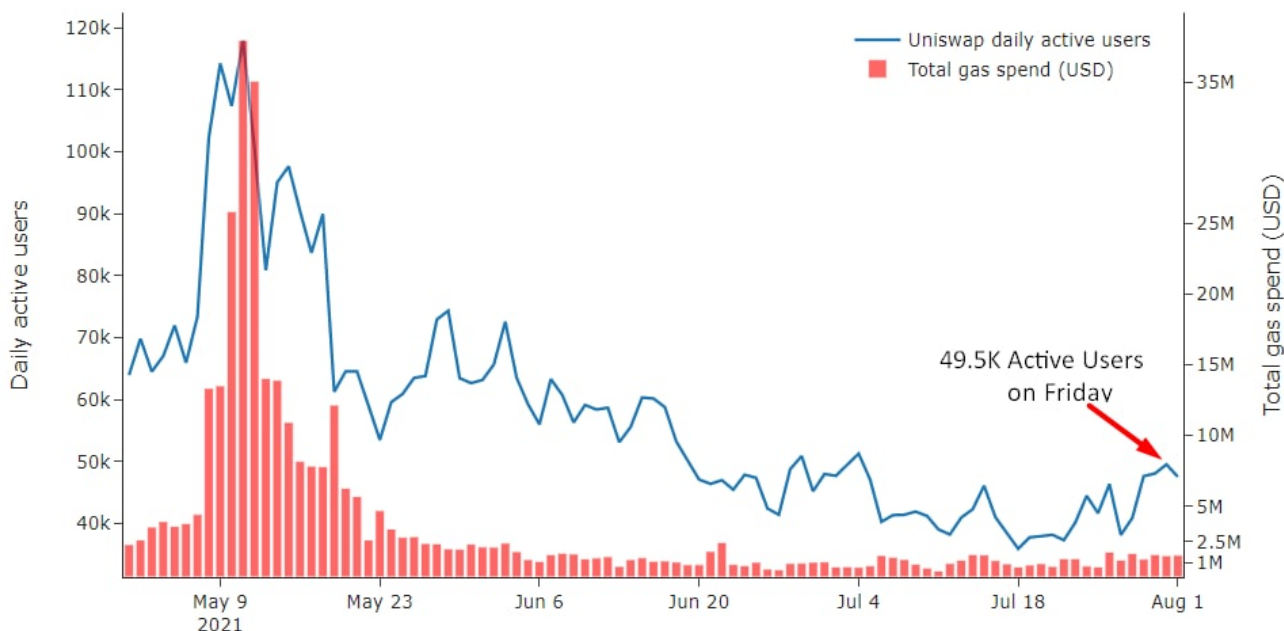
Настроение криптоинвесторов заметно поднялось после того как Bitcoin продемонстрировал рост более чем на 40% во второй половине июля. Впрочем, риски коррекции все еще присутствуют: главной криптовалюте крайне важно удержать уровень \$36-37K, чтобы отработал позитивный сценарий (черный цвет), который подразумевает, что дно по четвертой волне уже было сформировано, а котировки направились в сторону \$80K. В противном случае, BTC имеет все шансы протестировать новый локальный минимум (красный цвет).



Активность на DEX

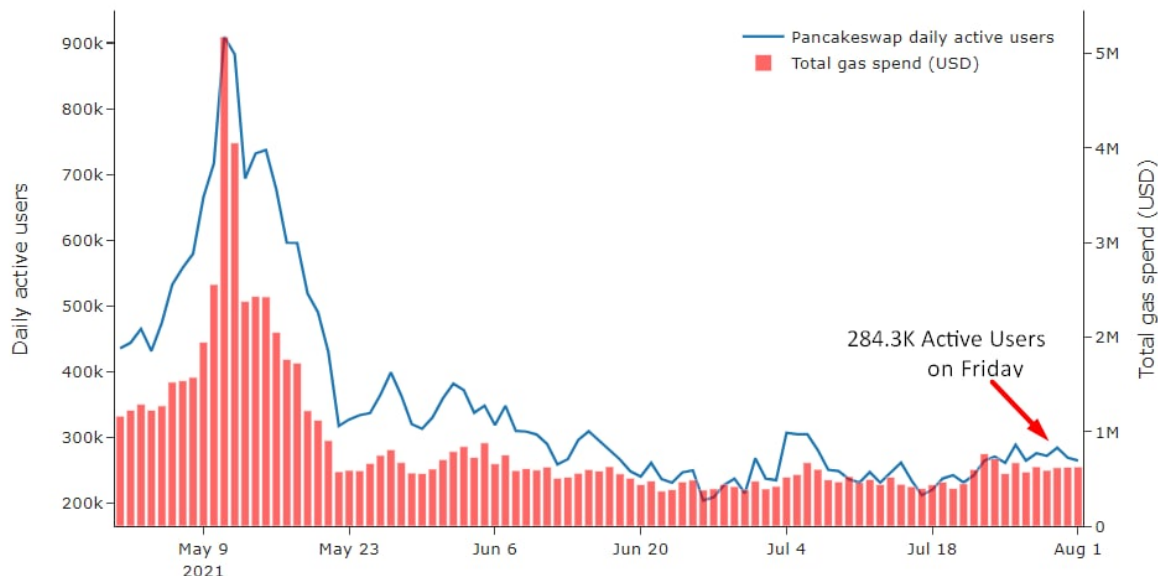
Активность на DEX, которая заметно просела в период “медвежьей” фазы все еще остается на низком уровне по сравнению с майскими пиками. На Uniswap число уникальных пользователей выросло к пятнице почти на 10 тысяч, до 49,5 тысяч.

Daily active users and total gas spend: Uniswap v2 and v3



В то время как аналогичный показатель на Pancake вырос почти на 20 тысяч, до 284,3 тысяч.

Daily active users and total gas spend: Pancake v1 and v2

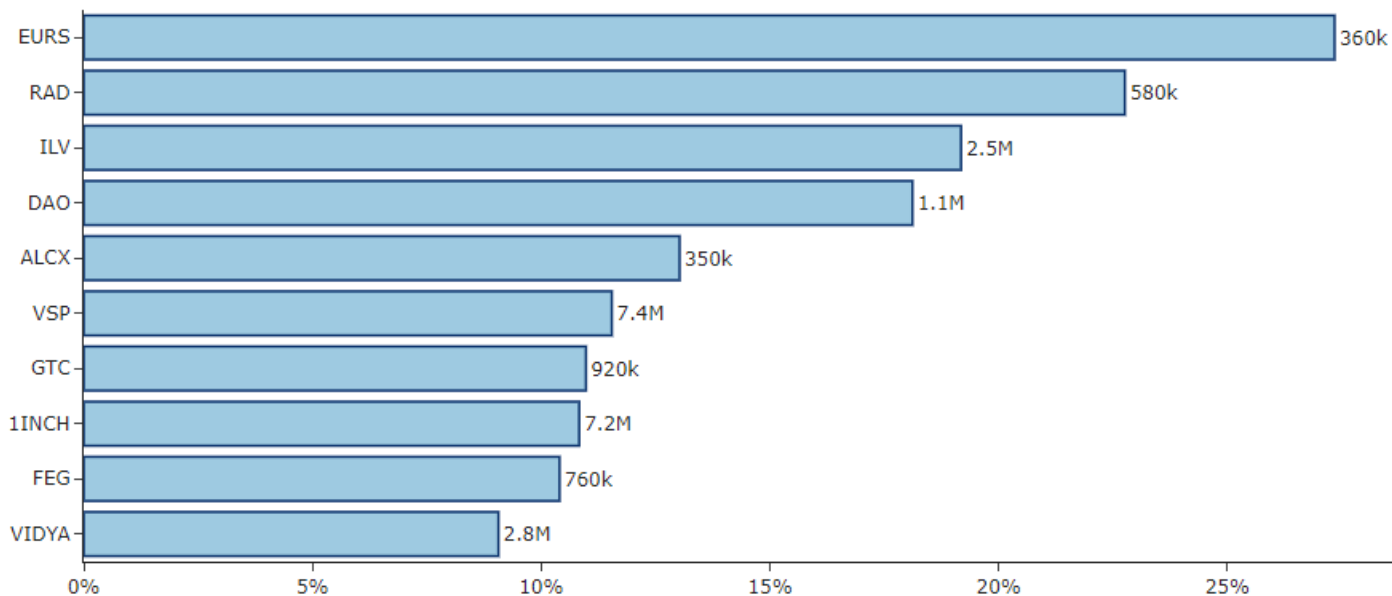


Лидеры роста и падения Ethereum

Трейдеры перестали цепляться за стейблкоины и ETH, которые служили им убежищем в беспокойные времена и теперь гораздо больше склонны к риску. Ниже представлен топ самых активно приобретаемых инструментов на децентрализованных площадках. Места в нем распределены в зависимости от процентного соотношения притока / оттока капитала из токенов к общему объему сделок за период. Рядом с барами эта разница указана в абсолютных значениях (USD) для сравнения торговой активности по монетам.

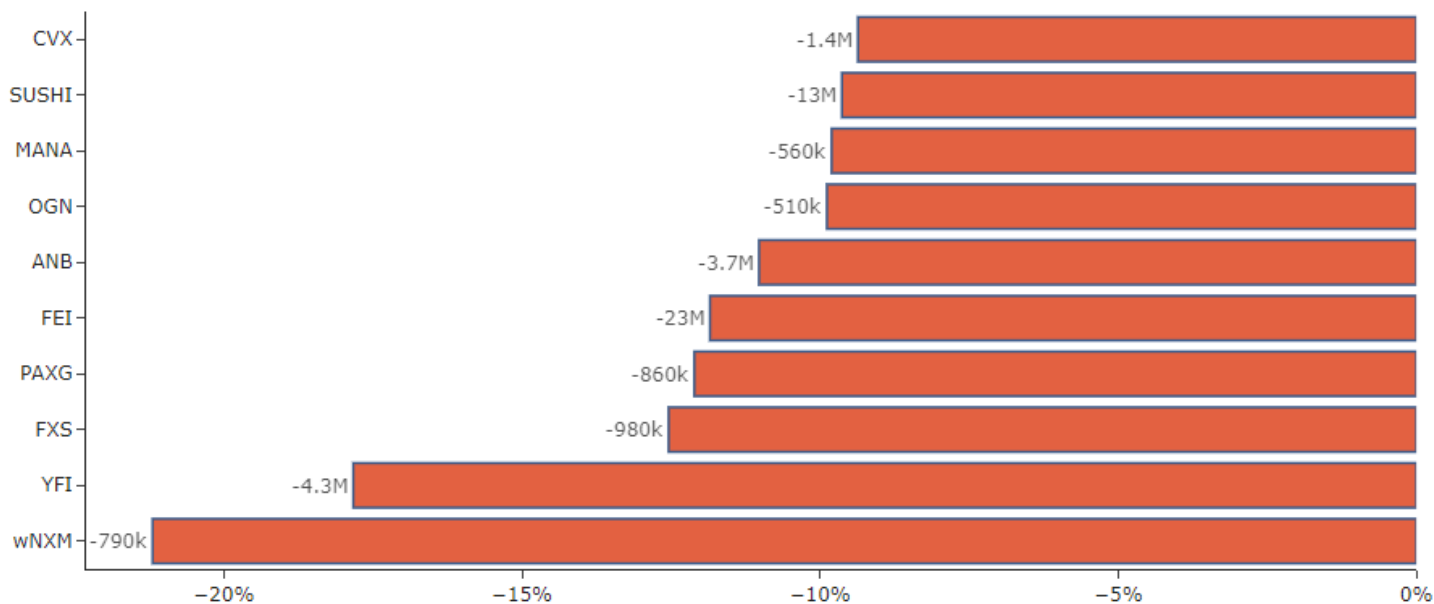
Больше всего в долларовом выражении приобретали EURS - стейблкоин, привязанный к стоимости евро. Вероятнее всего, это связано с ожидаемым укреплением евро против доллара на фоне сохранения масштабных финансовых стимулов ФРС.

Ethereum: Top Gainers



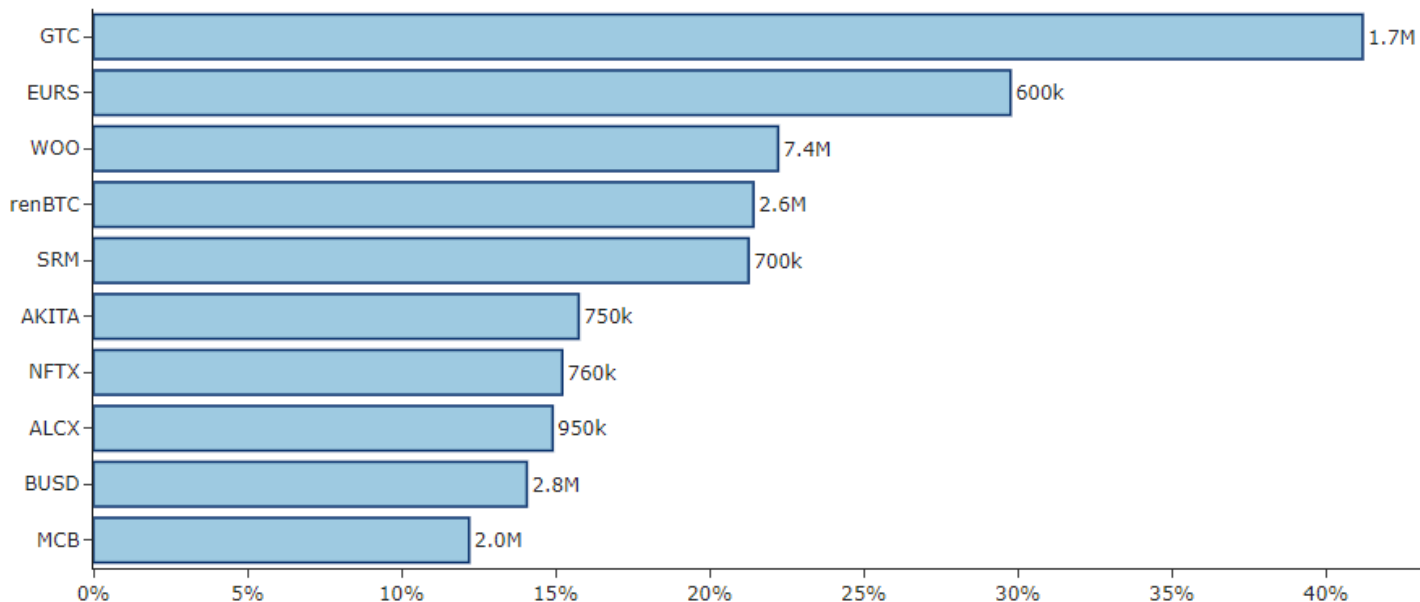
Среди продавцов наиболее популярными инструментами стали: NXM - “токен управления” Nexus Mutual и YFI (yearn.finance). Впрочем, данные продажи не смогли негативно повлиять на их стоимость.

Ethereum: Top Losers



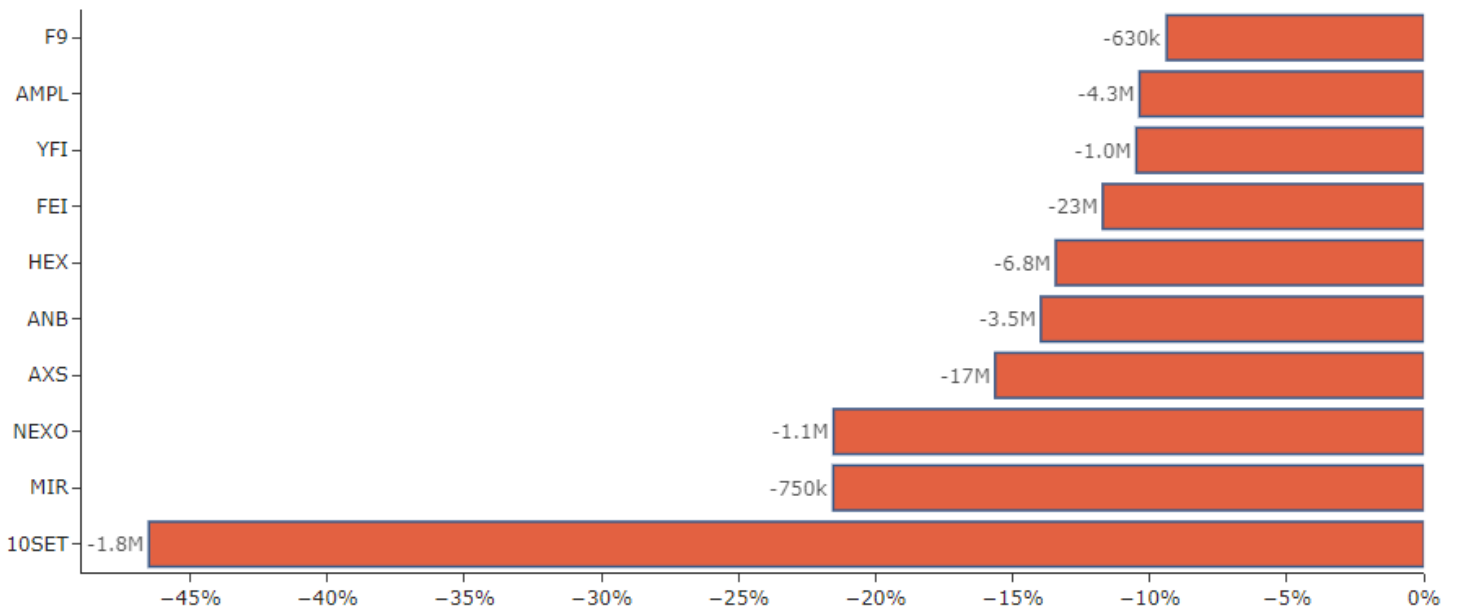
На нижнем графике представлены аналогичные данные, но за расчетную базу брались только крупные сделки: выше \$25к. С заметным отрывом лидирует Gitcoin (GTC), чья стоимость на прошлой неделе выросла на 28%. Токены Wootrade (WOO) и Serum (SRM) подорожали на 41% и 27%.

Ethereum: Top Gainers (Trades bigger than \$25k)



Крупные игроки активно избавлялись от 10SET - дефляционного токена от Tenset - чистый объем продаж составил \$1,8 млн, а также MIR (Mirror Protocol) и NEXO.

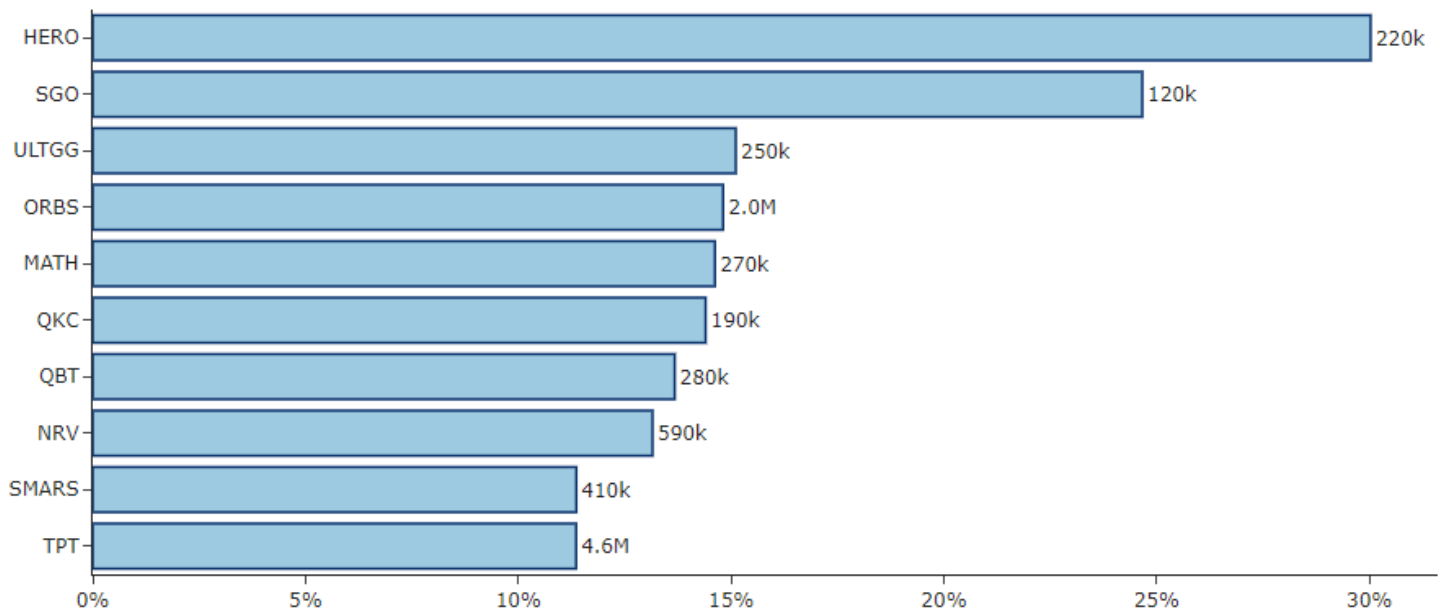
Ethereum: Top Losers (Trades bigger than \$25k)



Лидеры роста и падения BSC

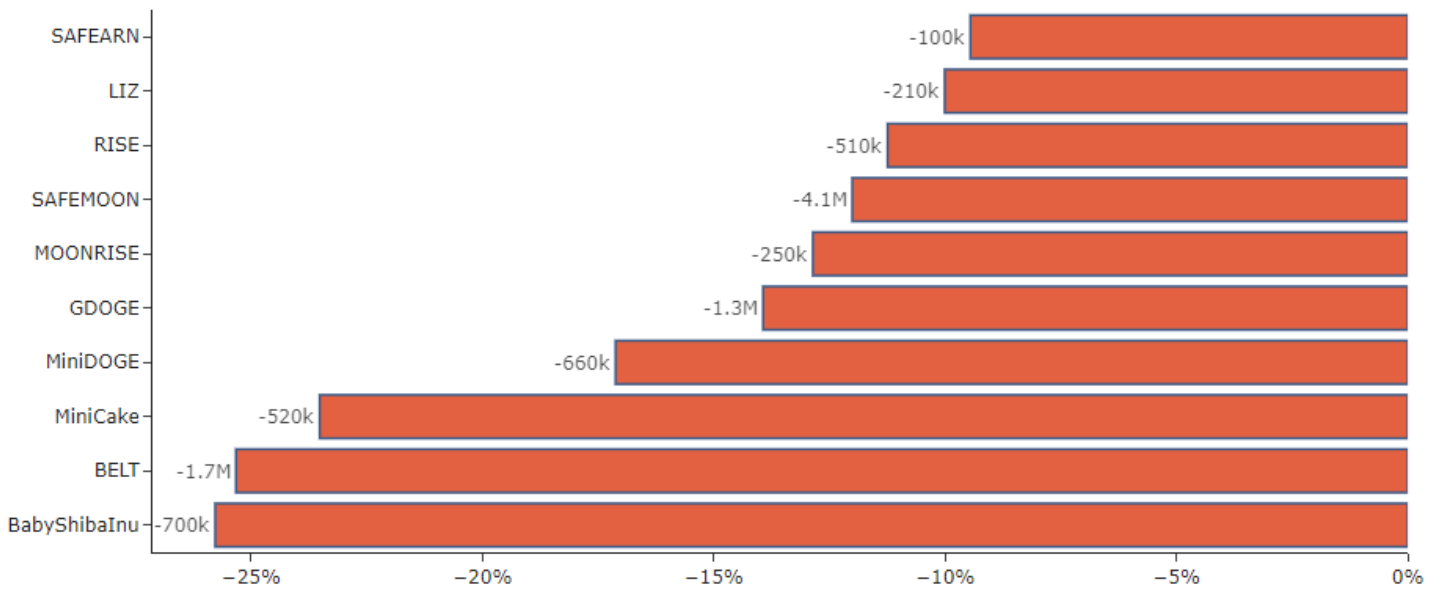
На площадках сети BSC особой популярностью среди покупателей пользовались токены HERO игровой платформы Matahero и SGO фэнтези спорт протокола.

BSC: Top Gainers



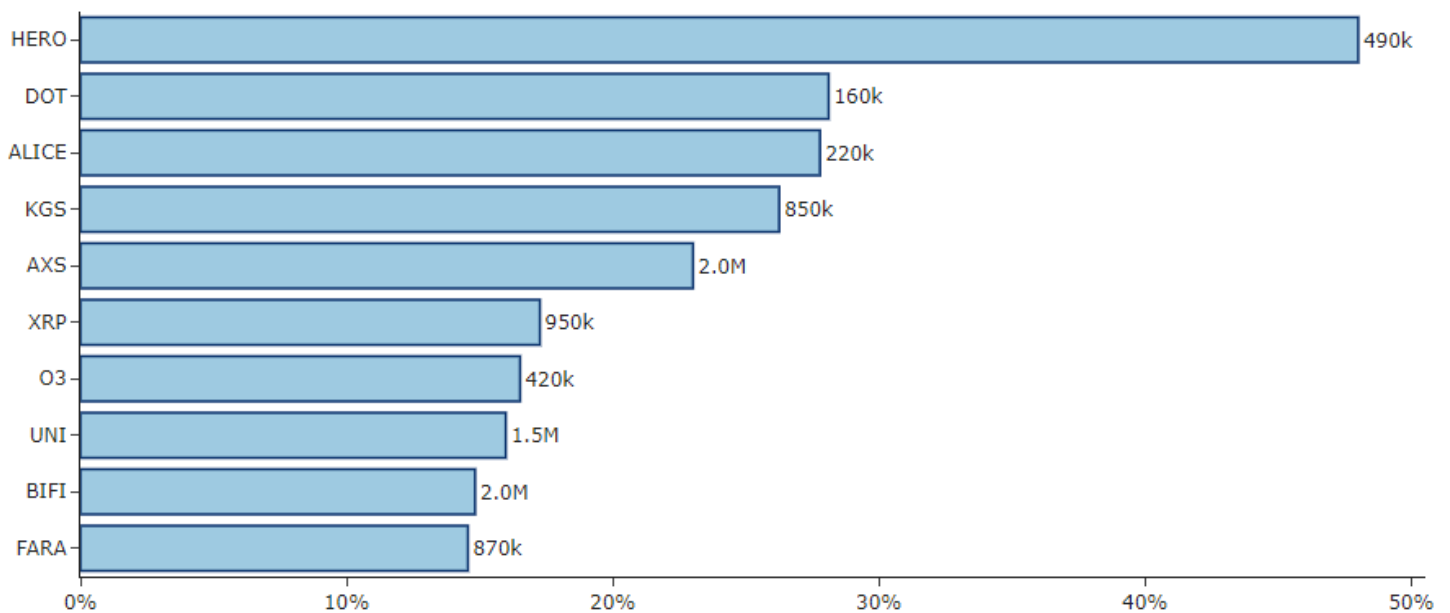
В топе продаваемых токенов находятся “мемные” монеты, которые были особенно популярны в апреле-мае текущего года. По всей видимости инвесторы готовы перевернуть данную главу своей истории и двигаться дальше.

BSC: Top Losers



Крупные игроки также нашли HERO привлекательным. На втором месте токен Polkadot. В первую пятерку попали: ALICE - игровая валюта платформы My Neighbor Alice и AXS - "токен управления" игрового протокола Axie Infinity. Как мы видим, децентрализованная гейминг-индустрия находится на подъеме.

BSC: Top Gainers (Trades bigger than \$25k)



Рынок в целом и крупные инвесторы в частности оказались единодушны в отношении SAFEMOON и прочих "мемных" монет. Второе и третье место заняли VAI - децентрализованный стейблкоин от Venus и BMARS от Binamars - платформы для фарминга NFT.

BSC: Top Losers (Trades bigger than \$25k)

